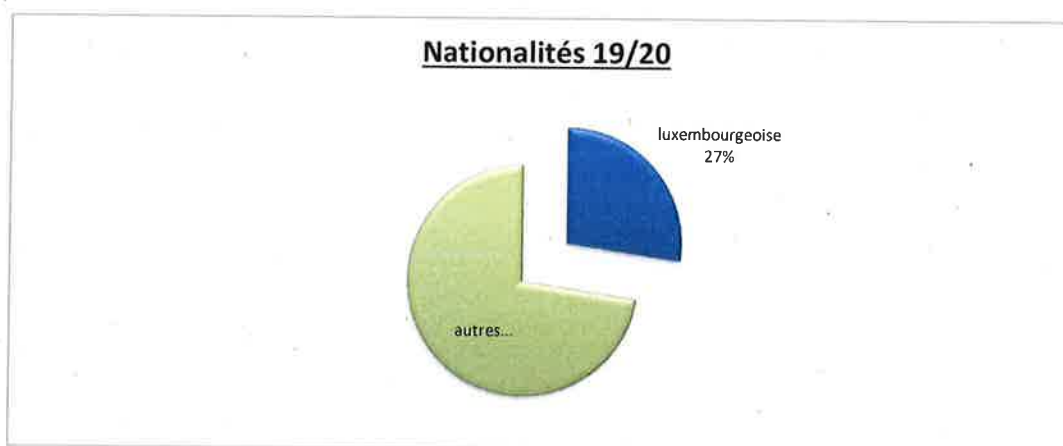
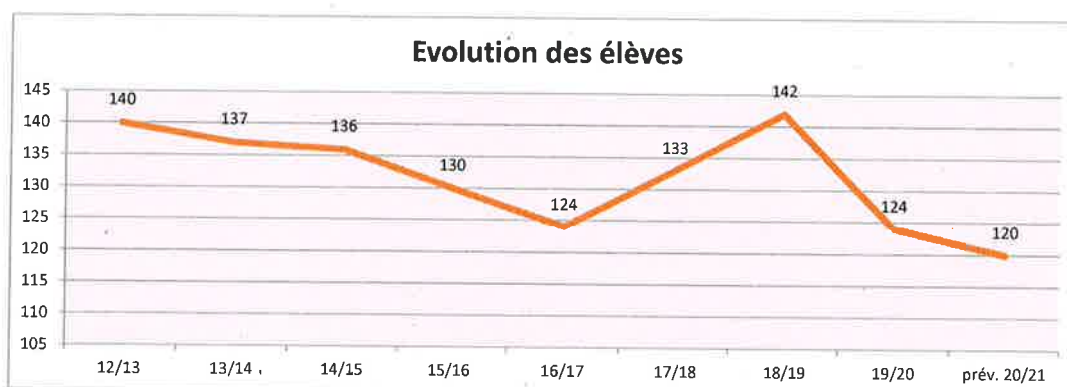


**b) Statistiques et projection des effectifs de classes 2020/2021**

## Ale Lycee

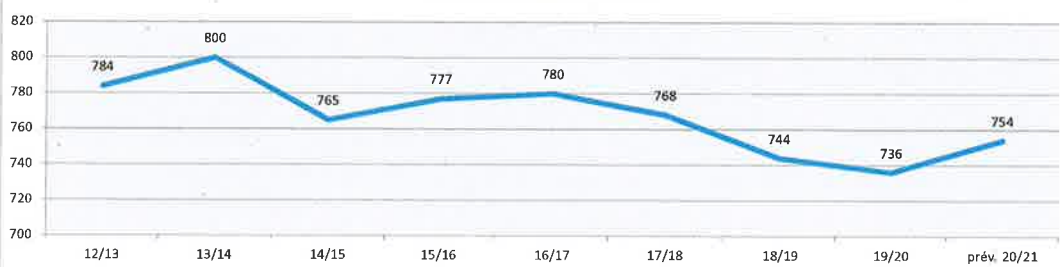
Cycle		12/13	13/14	14/15	15/16	16/17	17/18	18/19	19/20	prév. 20/21	moy.
C 1.0	n. de classes	1	1	1	1	1	1	1	1	1	1
	n. d'élèves	13	16	16	15	15	13	11	10	12	12
C 1.1	n. de classes	1	1	1	1	1	1	1	1	1	1
	n. d'élèves	17	13	15	15	14	16	18	12	16	16
C 1.2	n. de classes	1	1	1	1	1	1	1	1	1	1
	n. d'élèves	17	21	14	17	12	18	15	17	14	15
C 2.1	n. de classes	1	1	1	1	1	1	1	1	1	1
	n. d'élèves	14	13	17	15	14	13	15	11	13	13
C 2.2	n. de classes	1	1	1	1	1	1	1	1	1	1
	n. d'élèves	16	14	15	19	19	21	21	16	17	15
C 3.1	n. de classes	1	1	1	1	1	1	1	1	1	1
	n. d'élèves	16	14	14	10	17	14	16	13	11	11
C 3.2	n. de classes	1	1	1	1	1	1	1	1	1	1
	n. d'élèves	14	14	16	12	10	16	17	15	17	14
C 4.1	n. de classes	1	1	1	1	1	1	1	1	1	1
	n. d'élèves	19	16	13	13	11	9	16	16	10	10
C 4.2	n. de classes	1	1	1	1	1	1	1	1	1	1
	n. d'élèves	14	16	16	14	12	13	13	14	10	10
Total	n. de classes	9	9	9	9	9	9	9	9	9	9
	n. d'élèves	140	137	136	130	124	133	142	124	120	13,33



## BRILL

Cycle		12/13	13/14	14/15	15/16	16/17	17/18	18/19	19/20	prév. 20/21	moy.
C 1.0	n. de classes	4	4	4	4	4	4	4	4	4	
	n. d'élèves	85	56	50	54	43	48	43	48	40	10,00
C 1.1	n. de classes	3	8,5	7,5	6,5	7	7	7	7	7	
	n. d'élèves	94	108	83	72	88	77	87	75	87	
C 1.2	n. de classes	3	8,5	7,5	6,5	7	7	7	7	7	
	n. d'élèves	94	116	112	94	99	97	90	94	91	12,71
C 2.1	n. de classes	3,5	6	6	7	7	6,5	6,5	6	6	
	n. d'élèves	69	87	97	96	83	85	74	76	87	
C 2.2	n. de classes	7,5	6	7	8	8	6,5	6,5	7	7	
	n. d'élèves	108	97	107	125	135	113	103	105	99	14,31
C 3.1	n. de classes	4,5	5,5	5	6	6	7	6,5	5	5	
	n. d'élèves	78	73	70	80	92	93	84	83	81	
C 3.2	n. de classes	6,5	6,5	6	6	6	7	6,5	8	8	
	n. d'élèves	105	106	90	96	109	115	116	104	113	14,92
C 4.1	n. de classes	5	5	5	5	5	5	5,5	5	5	
	n. d'élèves	81	75	89	79	60	82	74	88	70	
C 4.2	n. de classes	4	6	5	5	5	5	5,5	5	5	
	n. d'élèves	70	82	88	92	71	68	73	65	68	14,18
Total	n. de classes	41	55	54	54	55	55	55	55	55	
	n. d'élèves	784	800	765	777	780	768	744	736	754	13,71

### Evolution des élèves



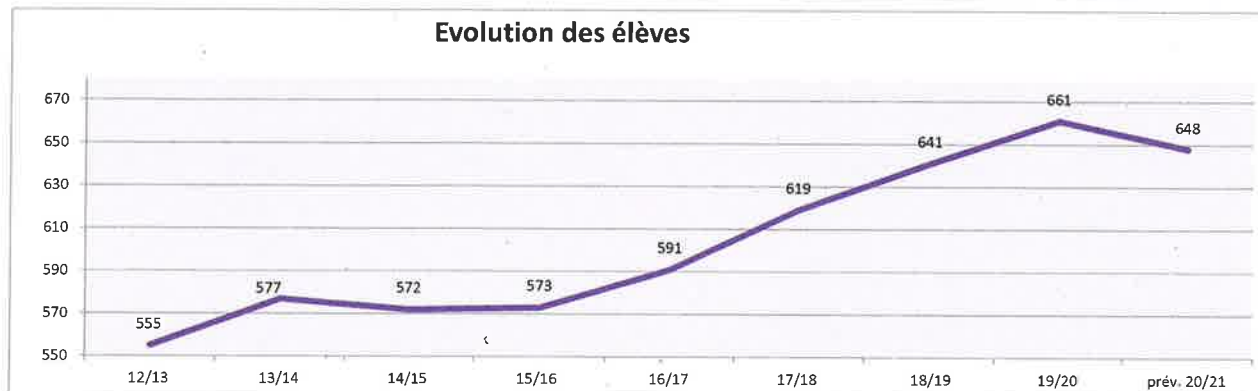
### Nationalités 19/20



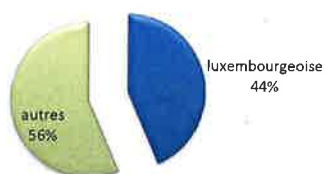
# BRUCH

Cycle		12/13	13/14	14/15	15/16	16/17	17/18	18/19	19/20	prév. 20/21	moy.
C 1.0	n. de classes	2	2	2	2	2	3	3	3	3	
	n. d'élèves	42	46	43	32	37	53	42	49	37	12,33
C 1.1	n. de classes	5	4,5	4,5	5	5	4,5	5	5	5	5,5
	n. d'élèves	77	60	80	67	71	62	92	82	70	70
C 1.2	n. de classes	4	4,5	4,5	5	5	4,5	5	5	5	5,5
	n. d'élèves	60	74	69	82	73	75	63	97	90	14,55
C 2.1	n. de classes	4,5	4	4,5	5	5	5,5	5,5	4	5	5
	n. d'élèves	58	60	66	69	84	65	75	55	88	88
C 2.2	n. de classes	4,5	5	4,5	5	5	5,5	5,5	5	5	5
	n. d'élèves	66	77	72	82	83	100	94	89	72	16,00
C 3.1	n. de classes	4	4	4	4	4	4	4,5	5	5	5
	n. d'élèves	63	57	62	60	57	68	80	79	65	65
C 3.2	n. de classes	4	4	4	4	4	4	4,5	5	5	5
	n. d'élèves	63	67	65	73	70	61	71	89	89	15,40
C 4.1	n. de classes	4	4	4	3	4	4	4	4	4	4
	n. d'élèves	70	61	56	51	59	72	57	60	73	73
C 4.2	n. de classes	3	4	4	4	3	4	4	4	4	4
	n. d'élèves	58	75	69	57	57	63	67	61	62	13,70
Total	n. de classes	35	36	36	37	37	39	41	40	44	
	n. d'élèves	555	577	572	573	591	619	641	661	648	14,73

### Evolution des élèves

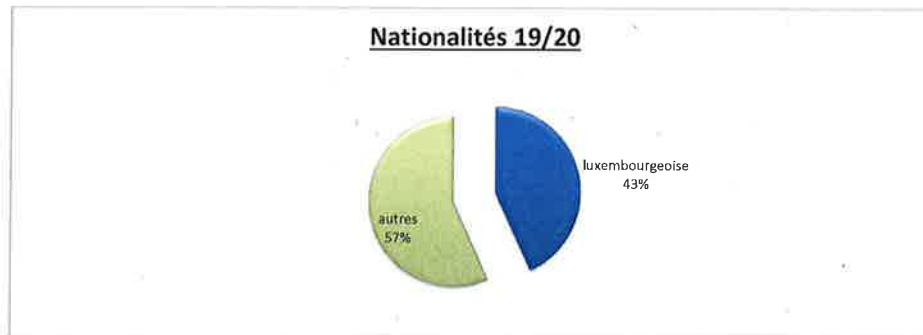
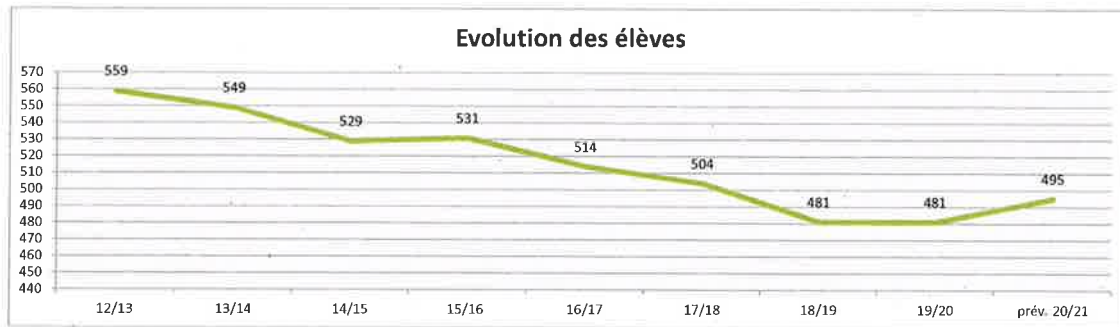


### Nationalités 19/20



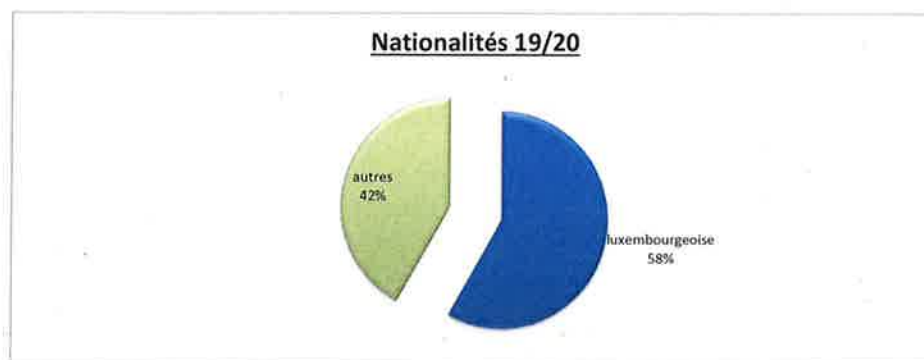
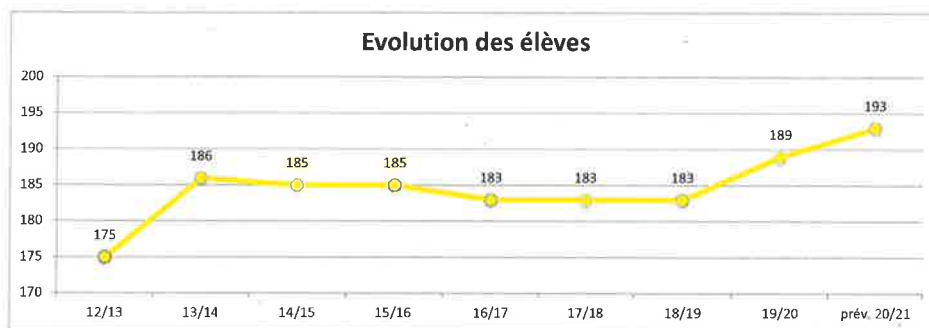
## Dellhéicht

Cycle		12/13	13/14	14/15	15/16	16/17	17/18	18/19	19/20	prév. 20/21	moy.
C.1.0	n. de classes	1	1	1	1	1	2	2	2	2	
	n. d'élèves	19	22	22	17	21	34	26	34	37	18,50
	n. de classes	3	3,5	3,5	4	4	3,5	3,5	3,5	4	
	n. d'élèves	58	49	55	53	49	48	50	56	63	
C.2.1	n. de classes	4	3,5	3,5	4	4	3,5	3,5	3,5	4	
	n. d'élèves	65	68	55	67	56	47	55	50	56	14,88
	n. de classes	4	4	4	4	4	4	4	3	4	
	n. d'élèves	58	61	56	51	62	55	45	54	56	
C.3.1	n. de classes	5	5	5	4	4	4	4	4	3	
	n. d'élèves	88	71	74	78	67	71	64	56	65	15,13
	n. de classes	4	4	4	4	4	4	4	3	3	
	n. d'élèves	66	74	54	61	58	56	64	54	39	
C.3.2	n. de classes	4	4	4	4	4	4	4	4	5	
	n. d'élèves	76	73	83	64	67	61	60	77	63	12,75
	n. de classes	3	4	4	4	4	4	4	3	3	
	n. d'élèves	65	67	65	73	66	62	58	48	67	
C.4.1	n. de classes	3	4	4	4	4	4	4	4	4	
	n. d'élèves	64	64	65	67	68	70	59	52	49	16,57
	n. de classes	31	33	33	33	33	33	33	30	33	
	n. d'élèves	559	549	529	531	514	504	481	481	495	15,00



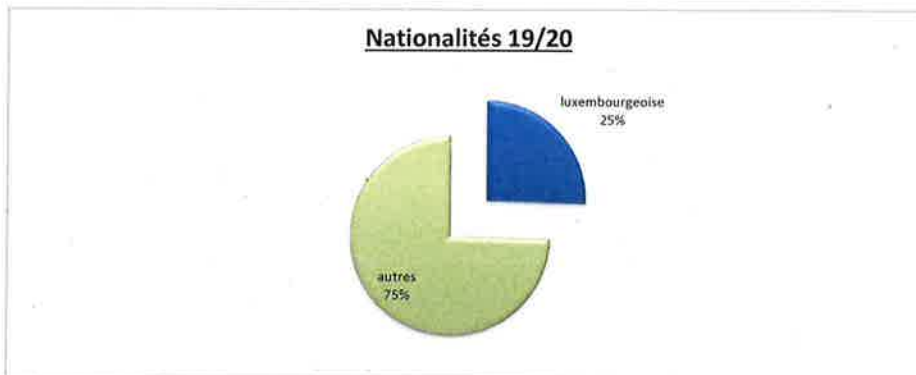
## GDS

Cycle		12/13	13/14	14/15	15/16	16/17	17/18	18/19	19/20	prév. 20/21	moy./interv.
C 1.0	n. de classes	1	1	1	1	1	1	1	1	1	
	n. d'élèves	18	20	18	18	16	19	14	19	20	20,00
	n. de classes	0,5	0,5	1	1	1	1	1	1	1	
	n. d'élèves	19	22	21	19	21	20	24	20	21	
C 1.2	n. de classes	0,5	0,5	1	1	1	1	1	1	1	
	n. d'élèves	19	20	22	21	20	22	19	24	21	14,00
	n. de classes	1	1	1	1	1	1	1	1	1	
	n. d'élèves	20	19	20	22	22	20	23	19	24	
C 2.1	n. de classes	1	1	1	1	1	1	1	1	1	
	n. d'élèves	19	20	21	22	22	25	21	22	18	14,00
	n. de classes	1	1	1	1	1	1	1	1	1	
	n. d'élèves	21	19	19	19	21	18	25	21	22	
C 3.1	n. de classes	1	1	1	1	1	1	1	1	1	
	n. d'élèves	21	21	23	24	22	20	20	24	22	14,67
	n. de classes	1	1	1	1	1	1	1	1	1	
	n. d'élèves	20	22	17	17	19	20	19	21	24	
C 4.1	n. de classes	1	1	1	1	1	1	1	1	1	
	n. d'élèves	18	23	24	23	20	19	18	19	21	15,00
	n. de classes	1	1	1	1	1	1	1	1	1	
	n. d'élèves	8	8	9	9	9	9	9	9	9	
<b>Total</b>	n. de classes	8	8	9	9	9	9	9	9	9	
	n. d'élèves	175	186	185	185	183	183	183	189	193	14,85



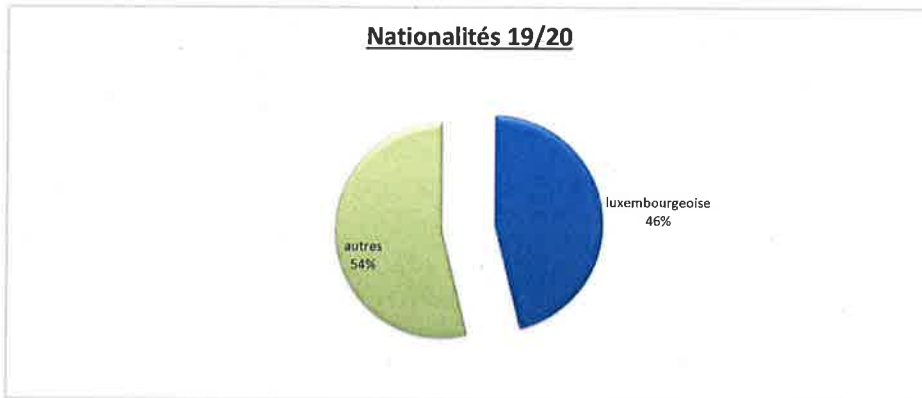
## Grand-Rue

Cycle	12/13	13/14	14/15	15/16	16/17	17/18	18/19	19/20	prév. 20/21	moy.
C 1.0	n. de classes	1	1	1	1	1	1	1	1	1
	n. d'élèves	13	14	17	18	16	15	13	12	14
C 1.1	n. de classes	3	3	3	3	3	3	3	3	3
	n. d'élèves	52	45	42	43	36	49	38	45	42
C 1.2	n. de classes	2	3	3	3	3	3	3	3	3
	n. d'élèves	40	48	49	51	46	46	46	41	46
C 2.1	n. de classes	2	3	3	3	3	3	3	3	3
	n. d'élèves	32	38	47	35	36	37	33	37	33
C 2.2	n. de classes	3	3	3	3	3	3	3	3	3
	n. d'élèves	41	44	50	59	51	49	41	37	42
C 3.1	n. de classes	2	2	2	2	3	3	3	3	3
	n. d'élèves	31	34	34	38	38	39	41	33	30
C 3.2	n. de classes	3	3	3	3	2	3	3	3	3
	n. d'élèves	56	46	47	42	42	49	54	50	49
C 4.1	n. de classes	3	2	2	2	2	2	2	2	2
	n. d'élèves	40	34	26	34	29	27	38	48	30
C 4.2	n. de classes	2	2	2	2	2	2	2	2	2
	n. d'élèves	22	37	34	29	30	35	38	35	33
<b>Total</b>	n. de classes	21	22	22	22	22	23	23	23	23
	n. d'élèves	337	340	345	349	323	334	330	326	319



## Lallange

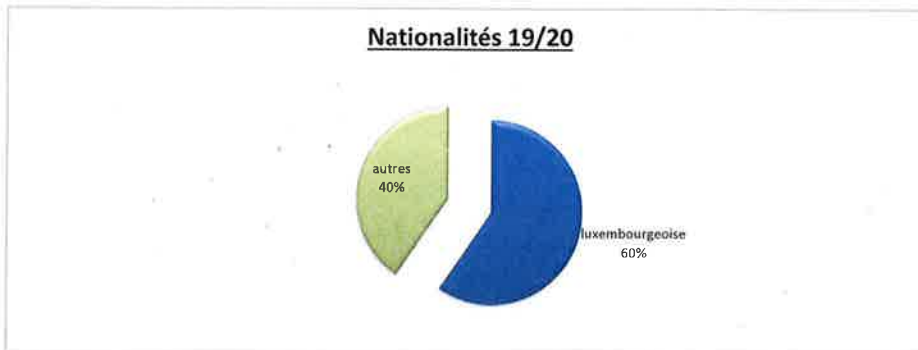
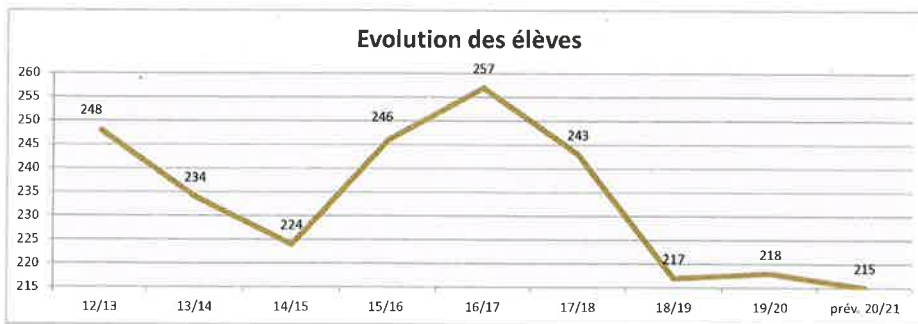
Cycle	12/13	13/14	14/15	15/16	16/17	17/18	18/19	19/20	prév. 20/21	moy.
C 1.0	n. de classes	2	2	2	2	3	2	2	2	2
	n. d'élèves	34	37	32	30	45	39	35	26	31
C 1.1	n. de classes	3	3,5	3,5	4	4	4	4	4	4
	n. d'élèves	41	51	60	54	44	55	55	61	49
C 1.2	n. de classes	4	3,5	3,5	4	4	4	4	4	4
	n. d'élèves	61	57	55	64	61	56	67	60	66
C 2.1	n. de classes	4	3	4	4	4,5	4,5	4,5	4,5	4,5
	n. d'élèves	59	48	56	54	56	56	47	55	53
C 2.2	n. de classes	3	4	4	4	4,5	4,5	4,5	4,5	4,5
	n. d'élèves	44	67	63	73	63	70	62	58	69
C 3.1	n. de classes	3	3	3	4	4	4,5	4,5	5	5
	n. d'élèves	39	44	56	52	63	48	58	58	50
C 3.2	n. de classes	4	4	4	4	4	4,5	4,5	4	4
	n. d'élèves	52	55	50	71	61	75	67	69	78
C 4.1	n. de classes	3	3	3	4	4	4	4	4	4
	n. d'élèves	40	39	40	30	63	30	51	54	41
C 4.2	n. de classes	3	3	3	3	3	4	4	4	4
	n. d'élèves	30	30	30	40	37	60	52	49	48
Total	n. de classes	29	29	30	32	35	36	36	36	36
	n. d'élèves	417	447	457	479	493	509	494	490	496





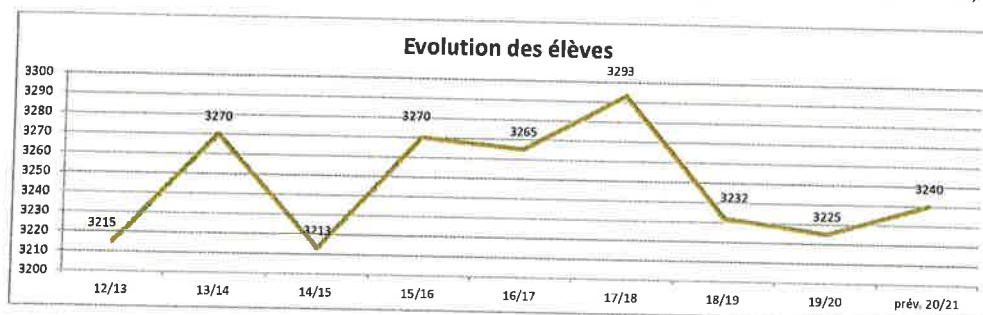
## Nonnewisen

Cycle		12/13	13/14	14/15	15/16	16/17	17/18	18/19	19/20	prév. 20/21	moy.
C 1.0	n. de classes	1	1	1	1	1	1	1	1	1	
	n. d'élèves	24	12	13	13	14	19	14	12	13	13,00
	n. de classes	0,5	0,5	1,5	1,5	2	1,5	1,5	2	2	
	n. d'élèves	30	25	14	27	21	19	30	28	20	
	n. de classes	0,5	0,5	1,5	1,5	2	1,5	1,5	2	2	
C 1.1	n. d'élèves	31	32	28	23	34	24	16	32	29	12,25
	n. de classes	1	1	2	2	2	2	2	1,5	1,5	
	n. d'élèves	31	31	29	26	21	30	20	15	32	
	n. de classes	1	1	2	2	2	2	2	1,5	1,5	
	n. d'élèves	33	35	38	37	33	23	30	26	15	15,67
C 3.1	n. de classes	1	1	2	2	3	2,5	2	2	2	
	n. d'élèves	22	26	28	38	32	29	18	27	26	
	n. de classes	1	1	2	2	3	2,5	2	2	2	
	n. d'élèves	35	28	34	35	45	34	28	21	38	15,50
	n. de classes	1	1	1	1,5	2	2	2	2	2	
C 4.1	n. d'élèves	25	21	18	31	30	37	28	29	19	
	n. de classes	1	1	1	1,5	2	2	2	2	2	
	n. d'élèves	17	24	21	16	27	28	33	28	29	11,00
	n. de classes	8	8	14	15	19	17	16	16	16	
	n. d'élèves	248	234	224	246	257	243	217	218	215	13,44



## TOTAL ESCH

Cycle		12/13	13/14	14/15	15/16	16/17	17/18	18/19	19/20	prév. 20/21	moy.
C 1.0	n. de classes	13	13	13	13	14	15	15	15	15	13,60
	n. d'élèves	248	223	211	197	207	240	198	210	204	
C 1.1	n. de classes	19	25	25,5	26	27	25,5	26	26,5	27,5	13,60
	n. d'élèves	388	373	370	350	344	348	394	379	368	
C 1.2	n. de classes	19	25	25,5	26	27	25,5	26	26,5	27,5	13,60
	n. d'élèves	387	436	404	419	401	385	371	415	413	
C 2.1	n. de classes	21	23	25,5	27	27,5	27,5	27,5	24	26	14,20
	n. d'élèves	341	357	388	368	378	361	332	322	386	
C 2.2	n. de classes	26	28	27,5	28	28,5	27,5	27,5	28	27	14,20
	n. d'élèves	415	425	440	495	473	472	436	409	397	
C 3.1	n. de classes	20,5	21,5	22	24	26	27	26,5	25	25	14,77
	n. d'élèves	336	341	338	358	378	365	386	368	324	
C 3.2	n. de classes	24,5	24,5	25	25	25	27	26,5	29	29	14,77
	n. d'élèves	422	410	408	417	426	431	433	449	487	
C 4.1	n. de classes	21	21	22	20,5	23	23	23,5	23	24	14,65
	n. d'élèves	372	338	328	333	336	358	339	350	342	
C 4.2	n. de classes	18	21	21	21,5	21	23	23,5	23	24	14,65
	n. d'élèves	306	370	326	333	322	334	343	323	336	
<b>Total</b>		<b>182</b>	<b>200</b>	<b>207</b>	<b>211</b>	<b>219</b>	<b>221</b>	<b>222</b>	<b>218</b>	<b>225</b>	<b>14,19</b>
n. de classes		3215	3270	3213	3270	3265	3232	3225	3225	3240	
n. d'élèves		3215	3270	3213	3270	3265	3232	3225	3225	3240	
moy/classe		17,66	16,35	15,52	15,50	14,91	14,90	14,56	14,79	14,40	



Ale Lycée	120
Brill	754
Bruch	648
Dellhéicht	495
GDS	193
Grand-Rue	319
Lallange	496
Nonnewisen	215
<b>Total</b>	<b>3240</b>